

Fax: 0212-2802-436

Hiermit melde ich mich verbindlich an:

 Samstag, 18. September 2010
Neue quantitative Methoden in der Echokardiographie

Die Teilnahmegebühr beträgt 200,- €
 (Studenten und medizinisches Hilfspersonal 50,- €)

Anrede / Titel

Name

Vorname

Straße

Postleitzahl / Ort

Telefon

Telefax

E-Mail

Klinik / Praxis

Fachgebiet

vorhandenes Ultraschallgerät

Datum

Unterschrift

Termin**Samstag, 18. September 2010****Themenschwerpunkte**

- Herzinsuffizienz
- Grundlagen und Datenakquisition
- EF-Bestimmung
- Prognose bei Herzinsuffizienz
- Therapie und Therapiekontrolle
- Falldemonstrationen

Referenten und Vorsitzende

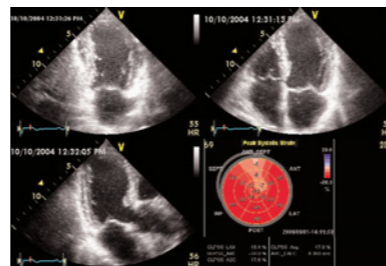
Dr. med. M. Arnold
 PD Dr. med. O.-A. Breithardt
 Prof. Dr. med. W. G. Daniel
 PD Dr. med. C. Stumpf
 Alle: Med. Klinik II der Friedrich-Alexander-Universität Erlangen
 Prof. Dr. med. F. A. Flachskampf, Uppsala University, Schweden
 Dr. med. C. Rost, Julius-Spital, Würzburg
 Prof. Dr. med. J.-U. Voigt, University Hospital Leuven, Belgien
 PD Dr. med. F. Weidemann, Universitätsklinikum Würzburg

Veranstalter

Medizinische Klinik II
Friedrich-Alexander-Universität
 Direktor: Prof. Dr. med. W. G. Daniel
 Ulmenweg 18
 91054 Erlangen
 Tel: 09131-853 5301

Kursleitung

PD Dr. med.
 O.-A. Breithardt

**Tagungsort**

Friedrich-Alexander-Universität Erlangen-Nürnberg
 Chirurgischer Hörsaal Haupteingang Chirurgische Klinik,
 Krankenhausstr. 12, bitte der Beschilderung folgen
 91054 Erlangen

Teilnahmegebühr

200,- € (Studenten und medizinisches Hilfspersonal 50,- €)
 Die Gebühr beinhaltet die Seminarteilnahme, Mittagessen,
 Tagungsgetränke und das Fortbildungsmaterial.

Anmeldung

Mit beiliegender Antwortkarte an GE Healthcare
 Daniela Reiff, Fax: 0212-2802-436
 oder per E-Mail: daniela.reiff@ge.com

Anfahrtsbeschreibung, Zahlungsinformationen und Hotelhinweise
 erhalten Sie mit der Anmeldebestätigung.

Informationen

GE Healthcare, Bernd Köstering, Tel. 0171-8658016
 E-Mail: bernd.koestering@ge.com

Allgemeine Hinweise

Der Workshop entspricht den Fortbildungsrichtlinien der
 Landesärztekammer Bayern und ist geeignet für den
 Kardiologen mit fundierten Kenntnissen in der Echokardiographie.

Kooperationen

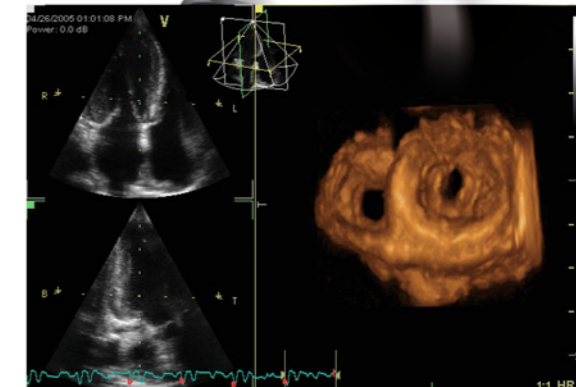
Der Workshop steht unter der Schirmherrschaft des Bundes
 der niedergelassenen Kardiologen e.V. (BNK). Die Schirmherrschaft
 der Deutschen Gesellschaft für Kardiologie – Herz- und
 Kreislaufforschung e.V. (DGK) wurde beantragt.
 Weitere Informationen unter: www.bnk.de und www.dgk.org

Mit freundlicher Unterstützung von



Neue quantitative Methoden in der Echokardiographie

6. Erlanger Workshop 2010 – Schwerpunkt Herzinsuffizienz



Samstag, den 18. September 2010, Erlangen

Wissenschaftliche Leitung:
 PD Dr. med. Ole-A. Breithardt



Friedrich-Alexander-Universität
 Erlangen-Nürnberg
 Medizinische Klinik II
 Prof. Dr. med. W. G. Daniel



BNK
 Bundesverband
 Niedergelassener
 Kardiologen e.V.
www.bnk.de

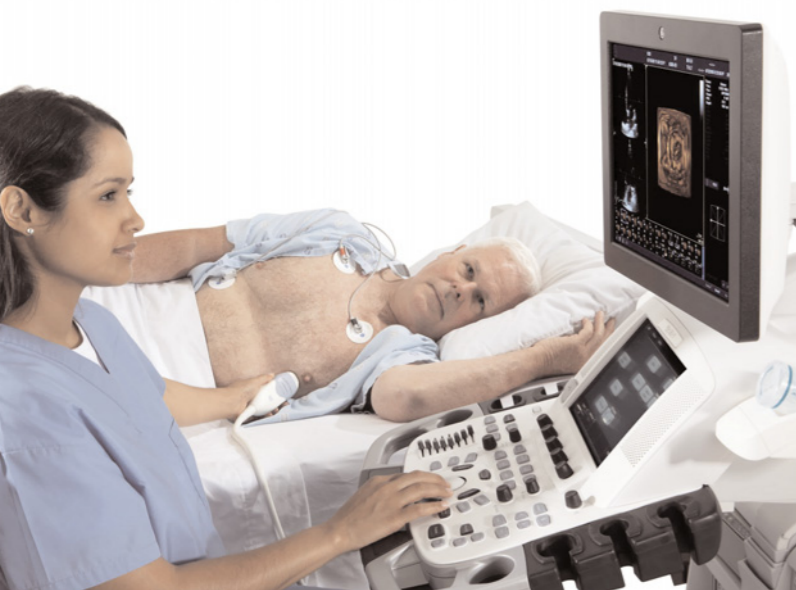
Liebe Kolleginnen und Kollegen,

bedingt durch den medizinischen Fortschritt und die Altersentwicklung der Bevölkerung sind Prävalenz und Hospitalisierungsrate der Herzinsuffizienz kontinuierlich steigend. Parallel hat sich unser therapeutisches Spektrum stetig erweitert und ist zunehmend charakterisiert durch immer stärker individualisierte Therapiestrategien.

In diesem Szenario bleibt die Echokardiographie das wichtigste primäre diagnostische Instrument des Kardiologen in der Differentialdiagnostik der Herzinsuffizienz und für die Planung des weiteren Diagnose- und Therapiepfades.

Im Rahmen unseres jährlichen Workshops möchten wir Ihnen sowohl langjährig etablierte echokardiographische Prognoseparameter, als auch die neueren technischen Entwicklungen vorstellen und gemeinsam mit Ihnen im Hinblick auf den täglichen Routineeinsatz bewerten. Hierzu laden wir Sie ganz herzlich ein und freuen uns, Sie wieder in Erlangen begrüßen zu können.

Priv.-Doz. Dr. med. O.-A. Breithardt
Prof. Dr. med. F.A. Flachskampf
Prof. Dr. med. W.G. Daniel

**Neue quantitative Methoden in der Echokardiographie**

9:00 Uhr Begrüßung: W. G. Daniel

1. Sitzung „Technik und Klinik“ Vorsitz: W. G. Daniel

09:05 Uhr **Update Echotechniken 2010 – Geschwindigkeit, Pixelanalyse und die dritte Dimension**
O.-A. Breithardt, Erlangen

09:35 Uhr **Live Case (1)**
Datenakquisition und Nachverarbeitung

09:55 Uhr **Update Herzinsuffizienz 2010 – Aktueller Stand und Erwartungen an die Bildgebung**
C. Stumpf, Erlangen

10:25 Uhr **Live Case (2)**
Herzinsuffizienz

10:50 Uhr Pause (Kaffee, Imbiss)

2. Sitzung „Prognose“ Vorsitz: F. Weidemann

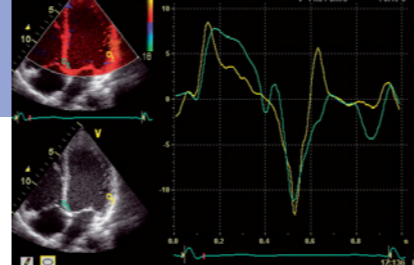
11:30 Uhr **EF – visuell, manuell oder automatisch?**
F. A. Flachskampf, Uppsala/Schweden

11:50 Uhr **Vitalitätsdiagnostik nach Herzinfarkt – Vorschlag für einen neuen Algorithmus**
C. Rost, Würzburg

12:05 Uhr **Myokardiale Vitalitätsdiagnostik – Falldemonstrationen**
O.-A. Breithardt, Erlangen

12:20 Uhr **Konventionelle und neue prognostische Marker bei Herzinsuffizienz**
J. U. Voigt, Leuven/Belgien

12:50 Uhr **Repetitorium „Technik – Klinik – Prognose“ – Q&A**
O.-A. Breithardt, Erlangen



13:00 Uhr Mittagessen (Palmeria)

3. Sitzung „Therapie“ Vorsitz: F. A. Flachskampf

14:00 Uhr **Update CRT 2010 – Spielt das Echo noch eine Rolle?**
O.-A. Breithardt, Erlangen

14:35 Uhr **Interventioneller Aortenklappenersatz (TAVI) – Selektionskriterien und Therapiekontrolle**
M. Arnold, Erlangen

14:55 Uhr **Therapiekontrolle bei häufigen und seltenen Kardiomyopathien**
F. Weidemann, Würzburg

15:20 Uhr **Repetitorium „Therapie“ – Take-Home Message**
F. A. Flachskampf, Uppsala/Schweden

15:30 Uhr **Ende der Veranstaltung**



Wenn Sie keine Faxmöglichkeit besitzen, senden Sie diese Antwort bitte im Fensterumschlag ausreichend frankiert an:

GE Ultraschall Deutschland GmbH
Daniela Reiff
Beethovenstr. 239
42655 Solingen